

Resultaten Vlaams Woningfonds 2023



Vlaams Woningfonds



VLAAMSE WOONLENING

6.469 (▲ 43 %)

Vereffende leningen

€ 222.281,12 (▲ 4,32 %)

Gemiddeld ontleend bedrag

€ 966,91

Gemiddeld maandgeld

€ 265.523,19

Gemiddelde totale kostprijs woning



HUURWAARBORGLNING

5.201 (▲ 3,71 %)

Vereffende leningen

€ 1.921,77 (▲ 13,45 %)

Gemiddeld ontleend bedrag

€ 80,08

Gemiddeld maandgeld



SOCIALE HUURWONINGEN



400
huurders



€ 390,65
Gemiddelde
huurprijs

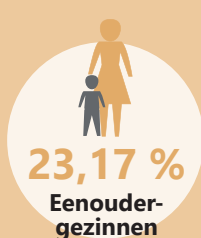
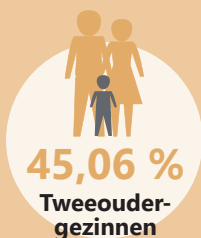
€ 1.587.048,71

totale investeringen

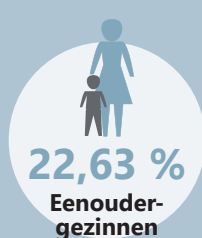
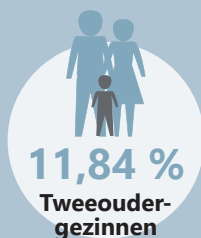
15,50 %

van de huurders heeft een huurachterstand

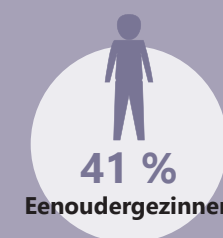
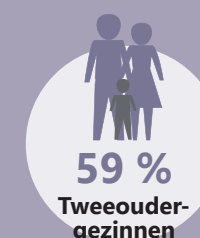
GEZINSSAMENSTELLING



GEZINSSAMENSTELLING



GEZINSSAMENSTELLING



64.181 (▲ 80,35 %)

Uitstaande leningen

2,15 %

Aandeel leningen met betalingsachterstand (> 1 maand)

10.321 (▲ 10,30 %)

Uitstaande leningen

10,60 %

Aandeel leningen met betalingsachterstand (> 1 maand)

VERZEKERING GEWAARBORGD INKOMEN

6.861

Verzekerde aanvragen

