



## VLAAMSE WOONLENING

**3 452** (▲ 98,05 %)

Toegekende leningen

**€ 196 029,70** (▲ 12,88 %)

Gemiddeld ontleend bedrag

**€ 817,40**

Gemiddeld maandgeld



## HUURWAARBORGENING

**4 463** (▲ 4,81 %)

Toegekende leningen

**€ 1 601,98** (▲ 1,85 %)

Gemiddeld ontleend bedrag

**€ 66,75**

Gemiddeld maandgeld



## SOCIALE HUURWONINGEN



**837**

Huurders



**€ 336,85**

Gemiddelde huurprijs

**€ 233 704,15**

Gemiddelde totale kostprijs woning



**33 254**

Uitstaande leningen

**1,89 %**

Aandeel leningen met betalingsachterstand (> 1 maand)

**8 339**

Uitstaande leningen

**13,48 %**

Aandeel leningen met betalingsachterstand (> 1 maand)

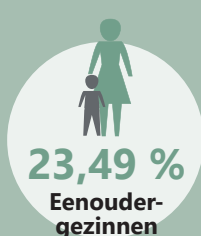
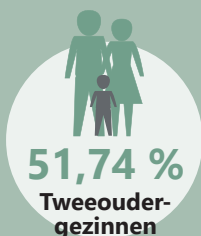
**€ 4 131 500**

totale investeringen

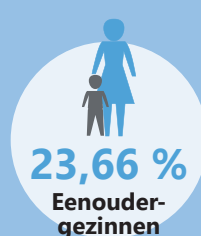
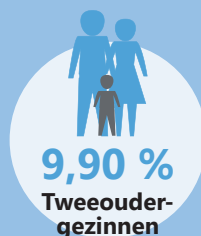
**16 %**

van de huurders heeft een huurachterstand

## GEZINSSAMENSTELLING



## GEZINSSAMENSTELLING



## GEZINSSAMENSTELLING

