



VLAAMSE WOONLENING

4 529 (▲ 31,20%)

Toegekende leningen

€ 213 071,53 (▲ 8,69%)

Gemiddeld ontleend bedrag

€ 890,08

Gemiddeld maandgeld

€ 246 660,83

Gemiddelde totale kostprijs woning



HUURWAARBORGLNING

5 015 (▲ 12,37%)

Toegekende leningen

€ 1 694,00 (▲ 5,74%)

Gemiddeld ontleend bedrag

€ 70,59

Gemiddeld maandgeld



SOCIALE HUURWONINGEN



841

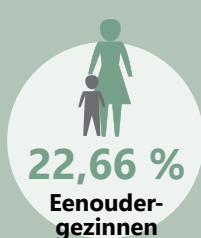
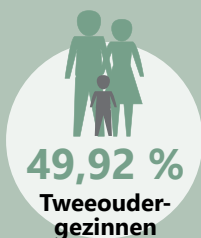
huurders



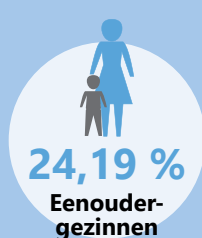
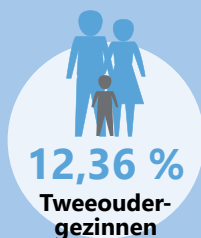
€ 371,11

Gemiddelde huurprijs

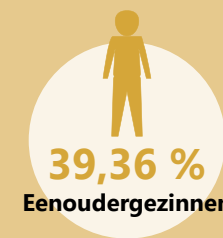
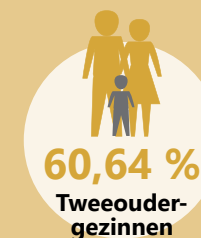
GEZINSSAMENSTELLING



GEZINSSAMENSTELLING



GEZINSSAMENSTELLING



35 586

Uitstaande leningen

1,83 %

Aandeel leningen met betalingsachterstand (> 1 maand)

9 357

Uitstaande leningen

11,22 %

Aandeel leningen met betalingsachterstand (> 1 maand)

€ 3 464 529,15

totale investeringen

10,90 %

van de huurders heeft een huurachterstand