



Alleenstaande met personen ten laste / Samenwonenden in cluster2															
Aantal personen ten laste		0 PERSONEN TEN LASTE		1 PERSOON TEN LASTE		2 PERSONEN TEN LASTE		3 PERSONEN TEN LASTE		4 PERSONEN TEN LASTE		5 PERSONEN TEN LASTE		6 PERSONEN TEN LASTE	
Jaar rentevoet (*)	Maand rentevoet	Netto belastbaar inkomen		Netto belastbaar inkomen		Netto belastbaar inkomen		Netto belastbaar inkomen		Netto belastbaar inkomen		Netto belastbaar inkomen		Netto belastbaar inkomen	
		Van	tot	Van	tot	Van	tot	Van	tot	Van	tot	Van	tot	Van	tot
2,19	0,1807	11 337,00	38 224,39	11 337,00	43 415,24	11 337,00	48 606,10	11 337,00	53 796,96	11 337,00	58 987,82	11 337,00	64 178,68	11 337,00	69 369,54
2,20	0,1815	38 224,40	39 797,37	43 415,25	44 988,23	48 606,11	50 179,09	53 796,97	55 369,95	58 987,83	60 560,81	64 178,69	65 751,67	69 369,55	70 942,53
2,30	0,1897	39 797,38	41 370,36	44 988,24	46 561,22	50 179,10	51 752,08	55 369,96	56 942,94	60 560,82	62 133,80	65 751,68	67 324,66	70 942,54	72 515,52
2,40	0,1978	41 370,37	42 943,35	46 561,23	48 134,21	51 752,09	53 325,07	56 942,95	58 515,93	62 133,81	63 706,79	67 324,67	68 897,65	72 515,53	74 088,51
2,50	0,2060	42 943,36	44 516,34	48 134,22	49 707,20	53 325,08	54 898,06	58 515,94	60 088,92	63 706,80	65 279,78	68 897,66	70 470,64	74 088,52	75 661,49
2,60	0,2141	44 516,35	46 089,32	49 707,21	51 280,18	54 898,07	56 471,04	60 088,93	61 661,90	65 279,79	66 852,76	70 470,65	72 043,62	75 661,50	77 234,48
2,70	0,2223	46 089,33	47 662,31	51 280,19	52 853,17	56 471,05	58 044,03	61 661,91	63 234,89	66 852,77	68 425,75	72 043,63	73 616,61	77 234,49	78 807,47
2,80	0,2304	47 662,32	49 235,30	52 853,18	54 426,16	58 044,04	59 617,02	63 234,90	64 807,88	68 425,76	69 998,74	73 616,62	75 189,60	78 807,48	80 380,46
2,90	0,2385	49 235,31	50 808,29	54 426,17	55 999,15	59 617,03	61 190,01	64 807,89	66 380,87	69 998,75	71 571,73	75 189,61	76 762,59	80 380,47	81 953,45
3,00	0,2466	50 808,30	52 381,28	55 999,16	57 572,14	61 190,02	62 762,99	66 380,88	67 953,85	71 571,74	73 144,71	76 762,60	78 335,57	81 953,46	83 526,43
3,10	0,2547	52 381,29	53 954,26	57 572,15	59 145,12	62 763,00	64 335,98	67 953,86	69 526,84	73 144,72	74 717,70	78 335,58	79 908,56	83 526,44	85 099,42
3,20	0,2628	53 954,27	55 527,25	59 145,13	60 718,11	64 335,99	65 908,97	69 526,85	71 099,83	74 717,71	76 290,69	79 908,57	81 481,55	85 099,43	86 672,41
3,30	0,2709	55 527,26	57 100,24	60 718,12	62 291,10	65 908,98	67 481,96	71 099,84	72 672,82	76 290,70	77 863,68	81 481,56	83 054,54	86 672,42	88 245,40
3,40	0,2790	57 100,25	58 673,23	62 291,11	63 864,09	67 481,97	69 054,95	72 672,83	74 245,81	77 863,69	79 436,67	83 054,55	84 627,53	88 245,41	89 818,39
3,50	0,2871	58 673,24	60 246,21	63 864,10	65 437,07	69 054,96	70 627,93	74 245,82	75 818,79	79 436,68	81 009,65	84 627,54	86 200,51	89 818,40	91 391,37
3,60	0,2952	60 246,22	61 819,20	65 437,08	67 010,06	70 627,94	72 200,92	75 818,80	77 391,78	81 009,66	82 582,64	86 200,52	87 773,50	91 391,38	92 964,36
3,70	0,3032	61 819,21	63 392,19	67 010,07	68 583,05	72 200,93	73 773,91	77 391,79	78 964,77	82 582,65	84 155,63	87 773,51	89 346,49	92 964,37	94 537,35
3,80	0,3113	63 392,20	64 965,18	68 583,06	70 156,04	73 773,92	75 346,90	78 964,78	80 537,76	84 155,64	85 728,62	89 346,50	90 919,48	94 537,36	96 110,34
3,90	0,3193	64 965,19	66 538,17	70 156,05	71 729,03	75 346,91	76 919,89	80 537,77	82 110,74	85 728,63	87 301,60	90 919,49	92 492,46	96 110,35	97 683,32

Brussel, 2024-01-01

regime 7.5

Peter Becuwe
algemeen directeur

Alleenstaande met personen ten laste / Samenwonenden in cluster2															
Aantal personen ten laste		0 PERSONEN TEN LASTE		1 PERSOON TEN LASTE		2 PERSONEN TEN LASTE		3 PERSONEN TEN LASTE		4 PERSONEN TEN LASTE		5 PERSONEN TEN LASTE		6 PERSONEN TEN LASTE	
Jaar rentevoet (*)	Maand rentevoet	Netto belastbaar inkomen		Netto belastbaar inkomen		Netto belastbaar inkomen		Netto belastbaar inkomen		Netto belastbaar inkomen		Netto belastbaar inkomen		Netto belastbaar inkomen	
		Van	tot	Van	tot	Van	tot	Van	tot	Van	tot	Van	tot	Van	tot
4,00	0,3274	66 538,18	68 111,15	71 729,04	73 302,01	76 919,90	78 492,87	82 110,75	83 683,73	87 301,61	88 874,59	92 492,47	94 065,45	97 683,33	99 256,31
4,10	0,3354	68 111,16	69 684,14	73 302,02	74 875,00	78 492,88	80 065,86	83 683,74	85 256,72	88 874,60	90 138,00	94 065,46	94 877,00	99 256,32	99 616,00
4,20	0,3434	69 684,15	71 182,00	74 875,01	75 921,00	80 065,87	80 660,00	85 256,73	85 399,00						

Brussel, 2024-01-01

regime 7.5



Peter Becuwe
 algemeen directeur



Alleenstaande met personen ten laste / Samenwonenden in cluster1															
Aantal personen ten laste		0 PERSONEN TEN LASTE		1 PERSOON TEN LASTE		2 PERSONEN TEN LASTE		3 PERSONEN TEN LASTE		4 PERSONEN TEN LASTE		5 PERSONEN TEN LASTE		6 PERSONEN TEN LASTE	
Jaar rentevoet (*)	Maand rentevoet	Netto belastbaar inkomen		Netto belastbaar inkomen		Netto belastbaar inkomen		Netto belastbaar inkomen		Netto belastbaar inkomen		Netto belastbaar inkomen		Netto belastbaar inkomen	
		Van	tot	Van	tot	Van	tot	Van	tot	Van	tot	Van	tot	Van	tot
2,19	0,1807	11 337,00	35 550,31	11 337,00	40 741,17	11 337,00	45 932,03	11 337,00	51 122,89	11 337,00	56 313,74	11 337,00	61 504,60	11 337,00	66 695,46
2,20	0,1815	35 550,32	37 123,29	40 741,18	42 314,15	45 932,04	47 505,01	51 122,90	52 695,87	56 313,75	57 886,73	61 504,61	63 077,59	66 695,47	68 268,45
2,30	0,1897	37 123,30	38 696,28	42 314,16	43 887,14	47 505,02	49 078,00	52 695,88	54 268,86	57 886,74	59 459,72	63 077,60	64 650,58	68 268,46	69 841,44
2,40	0,1978	38 696,29	40 269,27	43 887,15	45 460,13	49 078,01	50 650,99	54 268,87	55 841,85	59 459,73	61 032,71	64 650,59	66 223,57	69 841,45	71 414,43
2,50	0,2060	40 269,28	41 842,26	45 460,14	47 033,12	50 651,00	52 223,98	55 841,86	57 414,84	61 032,72	62 605,70	66 223,58	67 796,56	71 414,44	72 987,42
2,60	0,2141	41 842,27	43 415,24	47 033,13	48 606,10	52 223,99	53 796,96	57 414,85	58 987,82	62 605,71	64 178,68	67 796,57	69 369,54	72 987,43	74 560,40
2,70	0,2223	43 415,25	44 988,23	48 606,11	50 179,09	53 796,97	55 369,95	58 987,83	60 560,81	64 178,69	65 751,67	69 369,55	70 942,53	74 560,41	76 133,39
2,80	0,2304	44 988,24	46 561,22	50 179,10	51 752,08	55 369,96	56 942,94	60 560,82	62 133,80	65 751,68	67 324,66	70 942,54	72 515,52	76 133,40	77 706,38
2,90	0,2385	46 561,23	48 134,21	51 752,09	53 325,07	56 942,95	58 515,93	62 133,81	63 706,79	67 324,67	68 897,65	72 515,53	74 088,51	77 706,39	79 279,37
3,00	0,2466	48 134,22	49 707,20	53 325,08	54 898,06	58 515,94	60 088,92	63 706,80	65 279,78	68 897,66	70 470,64	74 088,52	75 661,49	79 279,38	80 852,35
3,10	0,2547	49 707,21	51 280,18	54 898,07	56 471,04	60 088,93	61 661,90	65 279,79	66 852,76	70 470,65	72 043,62	75 661,50	77 234,48	80 852,36	82 425,34
3,20	0,2628	51 280,19	52 853,17	56 471,05	58 044,03	61 661,91	63 234,89	66 852,77	68 425,75	72 043,63	73 616,61	77 234,49	78 807,47	82 425,35	83 998,33
3,30	0,2709	52 853,18	54 426,16	58 044,04	59 617,02	63 234,90	64 807,88	68 425,76	69 998,74	73 616,62	75 189,60	78 807,48	80 380,46	83 998,34	85 571,32
3,40	0,2790	54 426,17	55 999,15	59 617,03	61 190,01	64 807,89	66 380,87	69 998,75	71 571,73	75 189,61	76 762,59	80 380,47	81 953,45	85 571,33	87 144,31
3,50	0,2871	55 999,16	57 572,14	61 190,02	62 762,99	66 380,88	67 953,85	71 571,74	73 144,71	76 762,60	78 335,57	81 953,46	83 526,43	87 144,32	88 717,29
3,60	0,2952	57 572,15	59 145,12	62 763,00	64 335,98	67 953,86	69 526,84	73 144,72	74 717,70	78 335,58	79 908,56	83 526,44	85 099,42	88 717,30	90 290,28
3,70	0,3032	59 145,13	60 718,11	64 335,99	65 908,97	69 526,85	71 099,83	74 717,71	76 290,69	79 908,57	81 481,55	85 099,43	86 672,41	90 290,29	91 863,27
3,80	0,3113	60 718,12	62 291,10	65 908,98	67 481,96	71 099,84	72 672,82	76 290,70	77 863,68	81 481,56	83 054,54	86 672,42	88 245,40	91 863,28	93 436,26
3,90	0,3193	62 291,11	63 864,09	67 481,97	69 054,95	72 672,83	74 245,81	77 863,69	79 436,67	83 054,55	84 627,53	88 245,41	89 818,39	93 436,27	95 009,24

Brussel, 2024-01-01

regime 7.5

Peter Becuwe
algemeen directeur

Alleenstaande met personen ten laste / Samenwonenden in cluster1															
Aantal personen ten laste		0 PERSONEN TEN LASTE		1 PERSOON TEN LASTE		2 PERSONEN TEN LASTE		3 PERSONEN TEN LASTE		4 PERSONEN TEN LASTE		5 PERSONEN TEN LASTE		6 PERSONEN TEN LASTE	
Jaar rentevoet (*)	Maand rentevoet	Netto belastbaar inkomen		Netto belastbaar inkomen		Netto belastbaar inkomen		Netto belastbaar inkomen		Netto belastbaar inkomen		Netto belastbaar inkomen		Netto belastbaar inkomen	
		Van	tot	Van	tot	Van	tot	Van	tot	Van	tot	Van	tot	Van	tot
4,00	0,3274	63 864,10	65 437,07	69 054,96	70 627,93	74 245,82	75 818,79	79 436,68	81 009,65	84 627,54	86 200,51	89 818,40	91 391,37	95 009,25	96 582,23
4,10	0,3354	65 437,08	67 010,06	70 627,94	72 200,92	75 818,80	77 391,78	81 009,66	82 582,64	86 200,52	87 773,50	91 391,38	92 964,36	96 582,24	98 155,22
4,20	0,3434	67 010,07	68 583,05	72 200,93	73 773,91	77 391,79	78 964,77	82 582,65	84 155,63	87 773,51	89 346,49	92 964,37	94 537,35	98 155,23	99 616,00
4,30	0,3515	68 583,06	70 156,04	73 773,92	75 346,90	78 964,78	80 537,76	84 155,64	85 399,00	89 346,50	90 138,00	94 537,36	94 877,00		
4,37	0,3571	70 156,05	71 182,00	75 346,91	75 921,00	80 537,77	80 660,00								

Brussel, 2024-01-01

regime 7.5



Peter Becuwe
algemeen directeur



Alleenstaande met personen ten laste / Samenwonenden															
Aantal personen ten laste		0 PERSONEN TEN LASTE		1 PERSOON TEN LASTE		2 PERSONEN TEN LASTE		3 PERSONEN TEN LASTE		4 PERSONEN TEN LASTE		5 PERSONEN TEN LASTE		6 PERSONEN TEN LASTE	
Jaar rentevoet (*)	Maand rentevoet	Netto belastbaar inkomen		Netto belastbaar inkomen		Netto belastbaar inkomen		Netto belastbaar inkomen		Netto belastbaar inkomen		Netto belastbaar inkomen		Netto belastbaar inkomen	
		Van	tot	Van	tot	Van	tot	Van	tot	Van	tot	Van	tot	Van	tot
2,19	0,1807	11 337,00	33 033,53	11 337,00	38 224,39	11 337,00	43 415,24	11 337,00	48 606,10	11 337,00	53 796,96	11 337,00	58 987,82	11 337,00	64 178,68
2,20	0,1815	33 033,54	34 606,51	38 224,40	39 797,37	43 415,25	44 988,23	48 606,11	50 179,09	53 796,97	55 369,95	58 987,83	60 560,81	64 178,69	65 751,67
2,30	0,1897	34 606,52	36 179,50	39 797,38	41 370,36	44 988,24	46 561,22	50 179,10	51 752,08	55 369,96	56 942,94	60 560,82	62 133,80	65 751,68	67 324,66
2,40	0,1978	36 179,51	37 752,49	41 370,37	42 943,35	46 561,23	48 134,21	51 752,09	53 325,07	56 942,95	58 515,93	62 133,81	63 706,79	67 324,67	68 897,65
2,50	0,2060	37 752,50	39 325,48	42 943,36	44 516,34	48 134,22	49 707,20	53 325,08	54 898,06	58 515,94	60 088,92	63 706,80	65 279,78	68 897,66	70 470,64
2,60	0,2141	39 325,49	40 898,46	44 516,35	46 089,32	49 707,21	51 280,18	54 898,07	56 471,04	60 088,93	61 661,90	65 279,79	66 852,76	70 470,65	72 043,62
2,70	0,2223	40 898,47	42 471,45	46 089,33	47 662,31	51 280,19	52 853,17	56 471,05	58 044,03	61 661,91	63 234,89	66 852,77	68 425,75	72 043,63	73 616,61
2,80	0,2304	42 471,46	44 044,44	47 662,32	49 235,30	52 853,18	54 426,16	58 044,04	59 617,02	63 234,90	64 807,88	68 425,76	69 998,74	73 616,62	75 189,60
2,90	0,2385	44 044,45	45 617,43	49 235,31	50 808,29	54 426,17	55 999,15	59 617,03	61 190,01	64 807,89	66 380,87	69 998,75	71 571,73	75 189,61	76 762,59
3,00	0,2466	45 617,44	47 190,42	50 808,30	52 381,28	55 999,16	57 572,14	61 190,02	62 762,99	66 380,88	67 953,85	71 571,74	73 144,71	76 762,60	78 335,57
3,10	0,2547	47 190,43	48 763,40	52 381,29	53 954,26	57 572,15	59 145,12	62 763,00	64 335,98	67 953,86	69 526,84	73 144,72	74 717,70	78 335,58	79 908,56
3,20	0,2628	48 763,41	50 336,39	53 954,27	55 527,25	59 145,13	60 718,11	64 335,99	65 908,97	69 526,85	71 099,83	74 717,71	76 290,69	79 908,57	81 481,55
3,30	0,2709	50 336,40	51 909,38	55 527,26	57 100,24	60 718,12	62 291,10	65 908,98	67 481,96	71 099,84	72 672,82	76 290,70	77 863,68	81 481,56	83 054,54
3,40	0,2790	51 909,39	53 482,37	57 100,25	58 673,23	62 291,11	63 864,09	67 481,97	69 054,95	72 672,83	74 245,81	77 863,69	79 436,67	83 054,55	84 627,53
3,50	0,2871	53 482,38	55 055,35	58 673,24	60 246,21	63 864,10	65 437,07	69 054,96	70 627,93	74 245,82	75 818,79	79 436,68	81 009,65	84 627,54	86 200,51
3,60	0,2952	55 055,36	56 628,34	60 246,22	61 819,20	65 437,08	67 010,06	70 627,94	72 200,92	75 818,80	77 391,78	81 009,66	82 582,64	86 200,52	87 773,50
3,70	0,3032	56 628,35	58 201,33	61 819,21	63 392,19	67 010,07	68 583,05	72 200,93	73 773,91	77 391,79	78 964,77	82 582,65	84 155,63	87 773,51	89 346,49
3,80	0,3113	58 201,34	59 774,32	63 392,20	64 965,18	68 583,06	70 156,04	73 773,92	75 346,90	78 964,78	80 537,76	84 155,64	85 728,62	89 346,50	90 919,48
3,90	0,3193	59 774,33	61 347,31	64 965,19	66 538,17	70 156,05	71 729,03	75 346,91	76 919,89	80 537,77	82 110,74	85 728,63	87 301,60	90 919,49	92 492,46

Brussel, 2024-01-01

regime 7.5

Peter Becuwe
algemeen directeur

Alleenstaande met personen ten laste / Samenwonenden

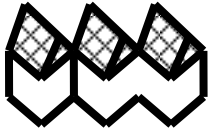
Aantal personen ten laste		0 PERSONEN TEN LASTE		1 PERSOON TEN LASTE		2 PERSONEN TEN LASTE		3 PERSONEN TEN LASTE		4 PERSONEN TEN LASTE		5 PERSONEN TEN LASTE		6 PERSONEN TEN LASTE	
Jaar rentevoet (*)	Maand rentevoet	Netto belastbaar inkomen		Netto belastbaar inkomen		Netto belastbaar inkomen		Netto belastbaar inkomen		Netto belastbaar inkomen		Netto belastbaar inkomen		Netto belastbaar inkomen	
		Van	tot	Van	tot	Van	tot	Van	tot	Van	tot	Van	tot	Van	tot
4,00	0,3274	61 347,32	62 920,29	66 538,18	68 111,15	71 729,04	73 302,01	76 919,90	78 492,87	82 110,75	83 683,73	87 301,61	88 874,59	92 492,47	94 065,45
4,10	0,3354	62 920,30	64 493,28	68 111,16	69 684,14	73 302,02	74 875,00	78 492,88	80 065,86	83 683,74	85 256,72	88 874,60	90 447,58	94 065,46	95 092,00
4,20	0,3434	64 493,29	66 066,27	69 684,15	71 257,13	74 875,01	76 447,99	80 065,87	81 520,00	85 256,73	86 044,00	90 447,59	90 568,00		
4,30	0,3515	66 066,28	67 639,26	71 257,14	72 472,00	76 448,00	76 996,00								
4,37	0,3571	67 639,27	67 948,00												

Brussel, 2024-01-01

regime 7.5



Peter Becuwe
algemeen directeur

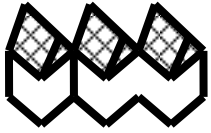


Andersvalide alleenstaande zonder personen ten laste in cluster2															
Aantal personen ten laste		0 PERSONEN TEN LASTE		1 PERSOON TEN LASTE		2 PERSONEN TEN LASTE		3 PERSONEN TEN LASTE		4 PERSONEN TEN LASTE		5 PERSONEN TEN LASTE		6 PERSONEN TEN LASTE	
Jaar rentevoet (*)	Maand rentevoet	Netto belastbaar inkomen		Netto belastbaar inkomen		Netto belastbaar inkomen		Netto belastbaar inkomen		Netto belastbaar inkomen		Netto belastbaar inkomen		Netto belastbaar inkomen	
		Van	tot	Van	tot	Van	tot	Van	tot	Van	tot	Van	tot	Van	tot
2,19	0,1807	11 337,00	43 415,24												
2,20	0,1815	43 415,25	44 988,23												
2,30	0,1897	44 988,24	46 561,22												
2,40	0,1978	46 561,23	48 134,21												
2,50	0,2060	48 134,22	49 707,20												
2,60	0,2141	49 707,21	51 280,18												
2,70	0,2223	51 280,19	52 199,00												

Brussel, 2024-01-01

regime 7.5

Peter Becuwe
algemeen directeur



Andersvalide alleenstaande zonder personen ten laste in cluster1															
Aantal personen ten laste		0 PERSONEN TEN LASTE		1 PERSOON TEN LASTE		2 PERSONEN TEN LASTE		3 PERSONEN TEN LASTE		4 PERSONEN TEN LASTE		5 PERSONEN TEN LASTE		6 PERSONEN TEN LASTE	
Jaar rentevoet (*)	Maand rentevoet	Netto belastbaar inkomen		Netto belastbaar inkomen		Netto belastbaar inkomen		Netto belastbaar inkomen		Netto belastbaar inkomen		Netto belastbaar inkomen		Netto belastbaar inkomen	
		Van	tot	Van	tot	Van	tot	Van	tot	Van	tot	Van	tot	Van	tot
2,19	0,1807	11 337,00	40 741,17												
2,20	0,1815	40 741,18	42 314,15												
2,30	0,1897	42 314,16	43 887,14												
2,40	0,1978	43 887,15	45 460,13												
2,50	0,2060	45 460,14	47 033,12												
2,60	0,2141	47 033,13	48 606,10												
2,70	0,2223	48 606,11	50 179,09												
2,80	0,2304	50 179,10	51 752,08												
2,90	0,2385	51 752,09	52 199,00												

Brussel, 2024-01-01

regime 7.5

Peter Becuwe
algemeen directeur



Andersvalide alleenstaande zonder personen ten laste															
Aantal personen ten laste		0 PERSONEN TEN LASTE		1 PERSOON TEN LASTE		2 PERSONEN TEN LASTE		3 PERSONEN TEN LASTE		4 PERSONEN TEN LASTE		5 PERSONEN TEN LASTE		6 PERSONEN TEN LASTE	
Jaar rentevoet (*)	Maand rentevoet	Netto belastbaar inkomen		Netto belastbaar inkomen		Netto belastbaar inkomen		Netto belastbaar inkomen		Netto belastbaar inkomen		Netto belastbaar inkomen		Netto belastbaar inkomen	
		Van	tot	Van	tot	Van	tot	Van	tot	Van	tot	Van	tot	Van	tot
2,19	0,1807	11 337,00	38 224,39												
2,20	0,1815	38 224,40	39 797,37												
2,30	0,1897	39 797,38	41 370,36												
2,40	0,1978	41 370,37	42 943,35												
2,50	0,2060	42 943,36	44 516,34												
2,60	0,2141	44 516,35	46 089,32												
2,70	0,2223	46 089,33	47 662,31												
2,80	0,2304	47 662,32	49 235,30												
2,90	0,2385	49 235,31	49 827,00												

Brussel, 2024-01-01

regime 7.5

Peter Becuwe
algemeen directeur



Alleenstaande zonder personen ten laste in cluster2															
Aantal personen ten laste		0 PERSONEN TEN LASTE		1 PERSOON TEN LASTE		2 PERSONEN TEN LASTE		3 PERSONEN TEN LASTE		4 PERSONEN TEN LASTE		5 PERSONEN TEN LASTE		6 PERSONEN TEN LASTE	
Jaar rentevoet (*)	Maand rentevoet	Netto belastbaar inkomen		Netto belastbaar inkomen		Netto belastbaar inkomen		Netto belastbaar inkomen		Netto belastbaar inkomen		Netto belastbaar inkomen		Netto belastbaar inkomen	
		Van	tot	Van	tot	Van	tot	Van	tot	Van	tot	Van	tot	Van	tot
2,19	0,1807	11 337,00	38 224,39												
2,20	0,1815	38 224,40	39 797,37												
2,30	0,1897	39 797,38	41 370,36												
2,40	0,1978	41 370,37	42 943,35												
2,50	0,2060	42 943,36	44 516,34												
2,60	0,2141	44 516,35	46 089,32												
2,70	0,2223	46 089,33	47 460,00												

Brussel, 2024-01-01

regime 7.5

Peter Becuwe
algemeen directeur

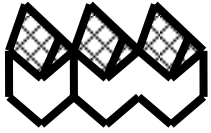


Alleenstaande zonder personen ten laste in cluster1															
Aantal personen ten laste		0 PERSONEN TEN LASTE		1 PERSOON TEN LASTE		2 PERSONEN TEN LASTE		3 PERSONEN TEN LASTE		4 PERSONEN TEN LASTE		5 PERSONEN TEN LASTE		6 PERSONEN TEN LASTE	
Jaar rentevoet (*)	Maand rentevoet	Netto belastbaar inkomen		Netto belastbaar inkomen		Netto belastbaar inkomen		Netto belastbaar inkomen		Netto belastbaar inkomen		Netto belastbaar inkomen		Netto belastbaar inkomen	
		Van	tot	Van	tot	Van	tot	Van	tot	Van	tot	Van	tot	Van	tot
2,19	0,1807	11 337,00	35 550,31												
2,20	0,1815	35 550,32	37 123,29												
2,30	0,1897	37 123,30	38 696,28												
2,40	0,1978	38 696,29	40 269,27												
2,50	0,2060	40 269,28	41 842,26												
2,60	0,2141	41 842,27	43 415,24												
2,70	0,2223	43 415,25	44 988,23												
2,80	0,2304	44 988,24	46 561,22												
2,90	0,2385	46 561,23	47 460,00												

Brussel, 2024-01-01

regime 7.5

Peter Becuwe
algemeen directeur



Alleenstaande zonder personen ten laste															
Aantal personen ten laste		0 PERSONEN TEN LASTE		1 PERSOON TEN LASTE		2 PERSONEN TEN LASTE		3 PERSONEN TEN LASTE		4 PERSONEN TEN LASTE		5 PERSONEN TEN LASTE		6 PERSONEN TEN LASTE	
Jaar rentevoet (*)	Maand rentevoet	Netto belastbaar inkomen		Netto belastbaar inkomen		Netto belastbaar inkomen		Netto belastbaar inkomen		Netto belastbaar inkomen		Netto belastbaar inkomen		Netto belastbaar inkomen	
		Van	tot	Van	tot	Van	tot	Van	tot	Van	tot	Van	tot	Van	tot
2,19	0,1807	11 337,00	33 033,53												
2,20	0,1815	33 033,54	34 606,51												
2,30	0,1897	34 606,52	36 179,50												
2,40	0,1978	36 179,51	37 752,49												
2,50	0,2060	37 752,50	39 325,48												
2,60	0,2141	39 325,49	40 898,46												
2,70	0,2223	40 898,47	42 471,45												
2,80	0,2304	42 471,46	44 044,44												
2,90	0,2385	44 044,45	45 303,00												

Brussel, 2024-01-01

regime 7.5

Peter Becuwe
algemeen directeur